



AI コミュニケーション for Dental User's Guide

シカヨリアプリ ご利用ガイド

Copyright © 株式会社アスア All Rights Reserved.

※システムやアプリの表示画面は医院様によって異なる場合があります。



シカヨリとは

シカヨリとは患者様にお使いいただく **スマートフォンアプリ** で、患者様と医院様とのコミュニケーションをサポートします。

シカヨリでできること

来院時のご使用



- ・QRコードでの受付(チェックイン)
- ・QRコードでの会計(チェックアウト)

帰宅後のご使用



- ・処置内容や注意点、ホームケア方法の確認



- ・次回予約日時の確認

診察券画面

メニューボタン

診察券画像

診察券No／患者氏名

チェックイン時のQRコード読み取り

会計時のQRコード

受信メッセージ一覧

新着メッセージ

過去メッセージ

お問い合わせ、予約変更ボタン



操作の流れ



患者様操作

アカウント作成とログイン

シカヨリは初めてご利用される際にアカウントの作成が必要です。

医院にて問診票を作成された患者様のみアカウントの作成が可能です。問診票の作成方法は[こちら](#)

「初めての方はこちら」をタップ

必要項目を入力、チェックして「認証」をタップ

■ 医院番号

■ 診察券番号

■ 誕生日

■ 利用規約

「利用規約」を下までスクロールしてからチェックしてください

■ 認証

「利用規約に同意」にチェックしてから認証ボタンをタップしてください



操作の流れ

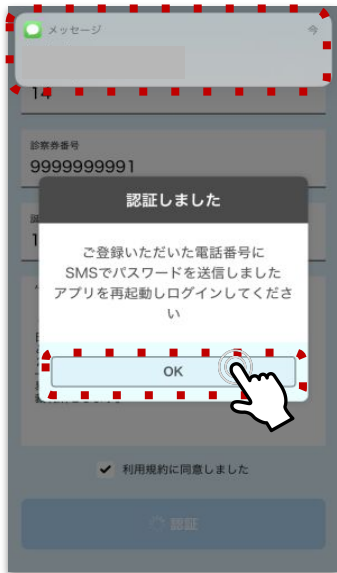


アカウント作成とログイン

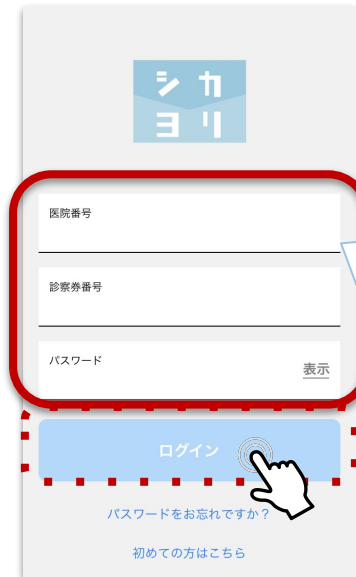


患者様操作

OKをタップ



アプリログイン画面にて各項目に
該当する内容を入力し「ログイン」をタップ



- 医院番号
- 診察券番号
- パスワード
初回ログイン時は、
左記で配信された
メッセージ(SMS)を
コピーし貼り付ける。

エラーが出た場合やSMSが届かない場合は、サブカルテシステムの登録情報をご確認ください



操作の流れ



患者様操作


ログアウト

ログアウトする場合は以下手順となります


右上の横棒
3本マークをタップ



「設定」をタップ



「ログアウト」をタップ



「ログアウト」をタップ



株式会社アスア コミュニケーション事業部

2021年11月9日版

株式会社アスア

〒453-0804 愛知県名古屋市中村区黄金通1丁目11 アスアビル